

WhatsApp

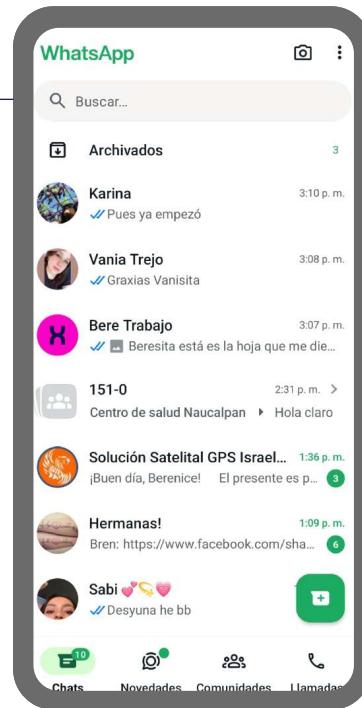


WhatsApp es una aplicación para celulares que permite enviar mensajes de texto, fotos y videos, realizar llamadas y crear accesos directos.

Conoce más...

2

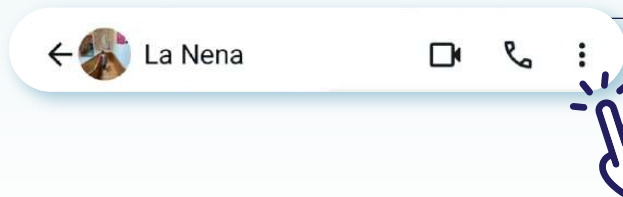
Después, ve al chat de la persona o grupo con el que deseas crear un acceso directo en tu pantalla principal.



Notas:

3

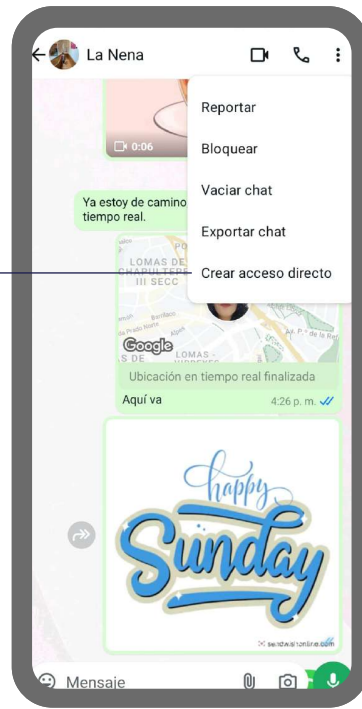
Una vez dentro del chat, da clic sobre los tres puntos.



Notas:

4

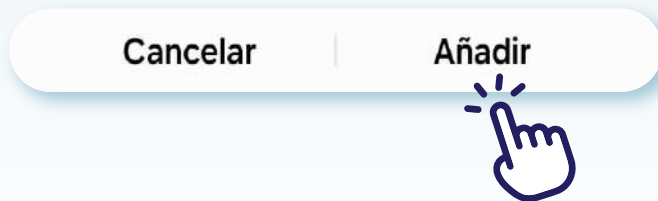
Busca y selecciona la opción "Crear acceso directo" o "Crear acceso rápido". Esta opción suele estar ubicada cerca de la parte inferior de la pantalla de información del chat.



Notas:

5

Confirma la creación del acceso directo, seleccionando "Presiona añadir para enviarlo".



Notas:
